

УТВЕРЖДАЮ
Генеральный директор
АО «Мамба»
А. Ю. Бронецкий

ПРОГРАММНОЕ ОБЕСПЕЧЕНИЕ
«АДАПТИВНЫЙ ПРОДУКТ ДЕСКТОПНОГО И МОБИЛЬНОГО
САЙТОВ» (ВЕБ-САЙТ) «ЗНАКОМСТВА@MAIL.RU»
Инструкция по скачиванию, установке и проверке

Листов 11

АННОТАЦИЯ

Настоящая инструкция содержит указания по скачиванию, установке и проверке функционирования программного обеспечения «Адаптивный продукт десктопного и мобильного сайтов» (веб-сайт) «Знакомства@Mail.Ru», размещенный по адресу в сети «Интернет» <https://love.mail.ru/>, (далее – веб-сайт «Знакомства@Mail.Ru», веб-сайт, сервис).

СОДЕРЖАНИЕ

1. Общие сведения	4
1.1. Наименование программы	4
1.2. Назначение и область применения программы	4
1.3. Основные функции программы	4
1.4. Требования к составу и параметрам технических средств.....	5
1.5. Требования к установленному общесистемному программному обеспечению и версиям браузеров	5
1.6. Требования к квалификации персонала	5
2. Скачивание программы.....	6
2.1. Скачивание установочных файлов и установка программы	7
3. Запуск и проверка функционирования	8
3.1. Проверка доступа к сайту и его функционирования	8

1. ОБЩИЕ СВЕДЕНИЯ

1.1. Наименование программы

1.1.1. Полное наименование программы: «Адаптивный продукт десктопного и мобильного сайтов» (веб-сайт) «Знакомства@Mail.Ru», размещенный по адресу в сети «Интернет» <https://love.mail.ru/>.

1.1.2. Сокращенное наименование программы: веб-сайт «Знакомства@Mail.Ru». В рамках настоящего документа употребляется также термины: веб-сайт, сервис.

1.1.3. Контакты технических специалистов, которые могут проконсультировать по процессу развёртывания и настройки веб-сайта и его функционирования: Шустов Александр, e-mail – shustov@wamba.com.

1.2. Назначение и область применения программы

1.2.1. Веб-сайт «Знакомства@Mail.Ru» представляет собой инструмент для обеспечения доступа к информации и функциям веб-сервиса «Знакомства@Mail.Ru» (<https://love.mail.ru>) с любых устройств, посредством веб-браузеров.

1.2.2. Веб-сайт «Знакомства@Mail.Ru» предназначен для обеспечения возможности знакомства и общения как новым пользователям, так и существующим пользователям веб-сервиса «Знакомства@Mail.Ru». Веб-сайт позволяет использовать функции и возможности веб-сервиса «Знакомства@Mail.Ru» через интерфейс веб-браузера.

1.3. Основные функции программы

1.3.1. Основной функцией веб-сайта «Знакомства@Mail.Ru» является обеспечение возможности знакомства и общения как новым пользователям, так и существующим пользователям веб-сервиса «Знакомства@Mail.Ru». Основная функция обеспечивается следующим набором функциональных возможностей:

- 1) регистрация и авторизация анкеты пользователя с использованием адреса электронной почты или аккаунтов социальных сетей;
- 2) выполнение параметрического поиска пользователей из базы зарегистрированных анкет;
- 3) поиск пары на основании взаимной оценки фотографий пользователя;
- 4) запуск и подключение к видеотрансляциям, которые поддерживают функцию трансляции видеоконтента от одного пользователя многим, а также возможность комментирования;
- 5) публикация фотографии с текстом приветствия, доступной для просмотра только пользователям, которые находятся в одном регионе;

б) просмотр списка событий, в котором отображаются: пользователи, которые посетили анкету (гости), пользователи, которые добавили анкету в список избранных, пользователи, которые отметили одну из фотографий как понравившуюся;

7) управление анкетой и опубликованной в анкете информацией (фотография, имя, возраст, местоположение, цели знакомства, образование, занятость и пр.), а также использование функциональных элементов анкеты, которые позволяют инициировать создание контакта (написать сообщение, подмигнуть, отправить комплимент);

8) просмотр списка контактов, созданных в процессе использования сервиса;

9) использование чата с поддержкой текста, изображений и стикеров, для общения с пользователями из списка контактов, а также остальными пользователями сервиса.

1.4. Требования к составу и параметрам технических средств

1.4.1. Минимальные требования к аппаратной платформе

1.4.1.1. Требования к аппаратной платформе не предъявляются. Веб-сайт «Знакомства@Mail.Ru» построен на Progressive Web Applications (PWA) технологии. PWA позволяет установить приложение на компьютер пользователя как компонент браузера, при этом визуально это ничем не отличается от открытия веб-сайта. В дальнейшем запуск установленного приложения осуществляется с устройства пользователя без загрузки из сети.

1.4.2. Минимальные требования к пользовательской платформе

1.4.2.1. Для бесперебойного доступа к веб-сайту «Знакомства@Mail.Ru» требуется устройство (десктоп компьютер или планшет) с доступом в глобальную сеть интернет. Требования к аппаратной платформе не предъявляются. «Знакомства@Mail.Ru» построено на PWA-архитектуре, обращается к серверу веб-сервиса «Знакомства@Mail.Ru» и не имеет аппаратной платформы.

1.5. Требования к установленному общесистемному программному обеспечению и версиям браузеров

1.5.1. Для использования веб-сайта, установки специального общесистемного ПО не требуется.

1.5.2. Для корректного доступа к веб-сайту «Знакомства@Mail.Ru» на пользовательской платформе должен быть установлен хотя бы один из следующих браузеров:

- 1) Яндекс.Браузер версии 20.3.0.1223 и выше;
- 2) Chrome версии 45 и выше.

1.5.3. Поддерживаемые версии браузеров для десктопных клиентов:

- 1) Chrome 45-108;
- 2) Edge 17-105;
- 3) Safari 11.1-15.6, 16.0;
- 4) TP Firefox 44-106;
- 5) Opera 32-90.

1.5.4. Поддерживаемые версии веб-браузеров для мобильных платформ:

- 1) Chrome for Android 105;
- 2) Safari on iOS 11.3-15.6, 16.0-16.1;
- 3) Samsung Internet 4-17.0, 18.0;
- 4) UC Browser for Android 12.12;
- 5) Firefox for Android 104;
- 6) QQ Browser 10.4.

1.6. Требования к квалификации персонала

1.6.1. Пользователи веб-сайта «Знакомства@Mail.Ru» должны иметь навыки работы с веб-браузерами и изучить документацию на веб-сайт «Знакомства@Mail.Ru».

2. СКАЧИВАНИЕ ПРОГРАММЫ

2.1. Скачивание установочных файлов и установка программы

2.1.1. Для использования веб-сайта «Знакомства@Mail.Ru» нет необходимости скачивать установочные файлы. В отдельных случаях необходимо скачать или обновить версии веб-браузеров, которые будут использоваться для работы с веб-сайтом.

2.1.2. Рекомендуемые браузеры.

- 1) Яндекс.Браузер версии 20.3.0.1223 и выше;
- 2) Chrome версии 45 и выше.

2.1.3. Полный список поддерживаемых версий браузеров содержится в п. 1.5 настоящего документа.

3. ЗАПУСК И ПРОВЕРКА ФУНКЦИОНИРОВАНИЯ

3.1. Проверка доступа к сайту и его функционирования

3.1.1. Для проверки функционирования веб-сайта «Знакомства@Mail.Ru» необходимо выполнить следующие действия:

- 1) открыть сайт в браузере, зарегистрироваться и выполнить вход;
- 2) перейти в анкету пользователя;
- 3) выполнить параметрический поиск пользователей из базы зарегистрированных анкет.

3.1.2. Для того, чтобы открыть веб-сайт, в адресной строке браузера следует ввести адрес: <https://love.mail.ru/> – будет открыта стартовая страница с окном регистрации и авторизации (рис. 1).

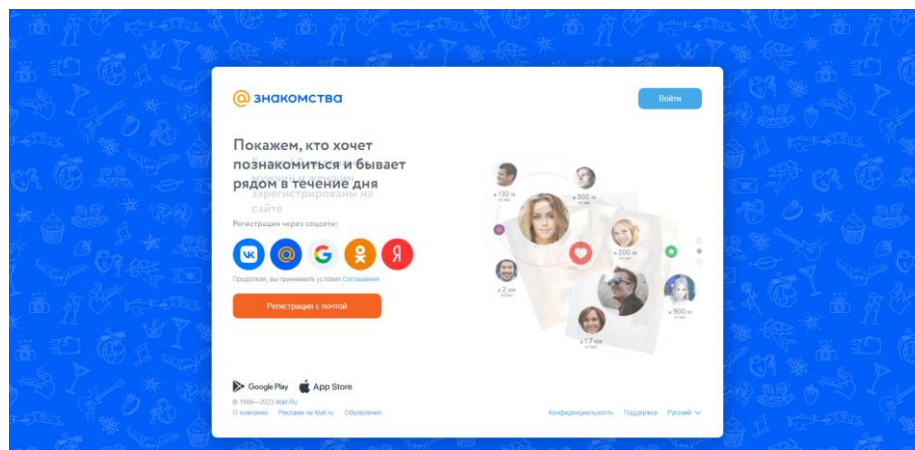


Рисунок 1 – Стартовая страница веб-сайта «Знакомства@Mail.Ru».

3.1.3. Зарегистрируйтесь на веб-сайте. Регистрация доступна только для лиц старше 18 лет. Вход на веб-сайт «Знакомства@Mail.Ru» доступен только для пользователей, которые зарегистрировались (создали свою анкету).

3.1.4. Для регистрации на веб-сайте «Знакомства@Mail.Ru» следует функцию «Регистрация с почтой» или «Другие способы» – используя учётную запись в одном из следующих сервисов:

- 1) Google;
- 2) VK ID;
- 3) Одноклассники;
- 4) Mail.ru;
- 5) Яндекс.

3.1.5. Для создания почтового ящика следует заполнить анкету, указав имя и фамилию, дату рождения, пол, имя почтового ящика, номер телефона и пароль (пароль должен быть не менее 8 символов, не должен содержать личные данные, последовательности и популярные пароли), ввести код с картинки. В открывшемся окне выполнить проверку настроек безопасности

почтового сервиса. Затем следует перейти во вкладку «Знакомства» сервиса «mail.ru» и продолжить регистрацию на веб-сайте «Знакомства@Mail.Ru».

3.1.6. После завершения верификации аккаунта следует загрузить фотографию и подтвердить запрос веб-браузера на отслеживание местоположение пользователя.

3.1.7. Если авторизация прошла успешно, на экране отобразится раздел «Знакомства» веб-сайта и одна из анкет, выбранная сервисом при помощи первичного параметрического поиска из базы зарегистрированных анкет (рис. 2).

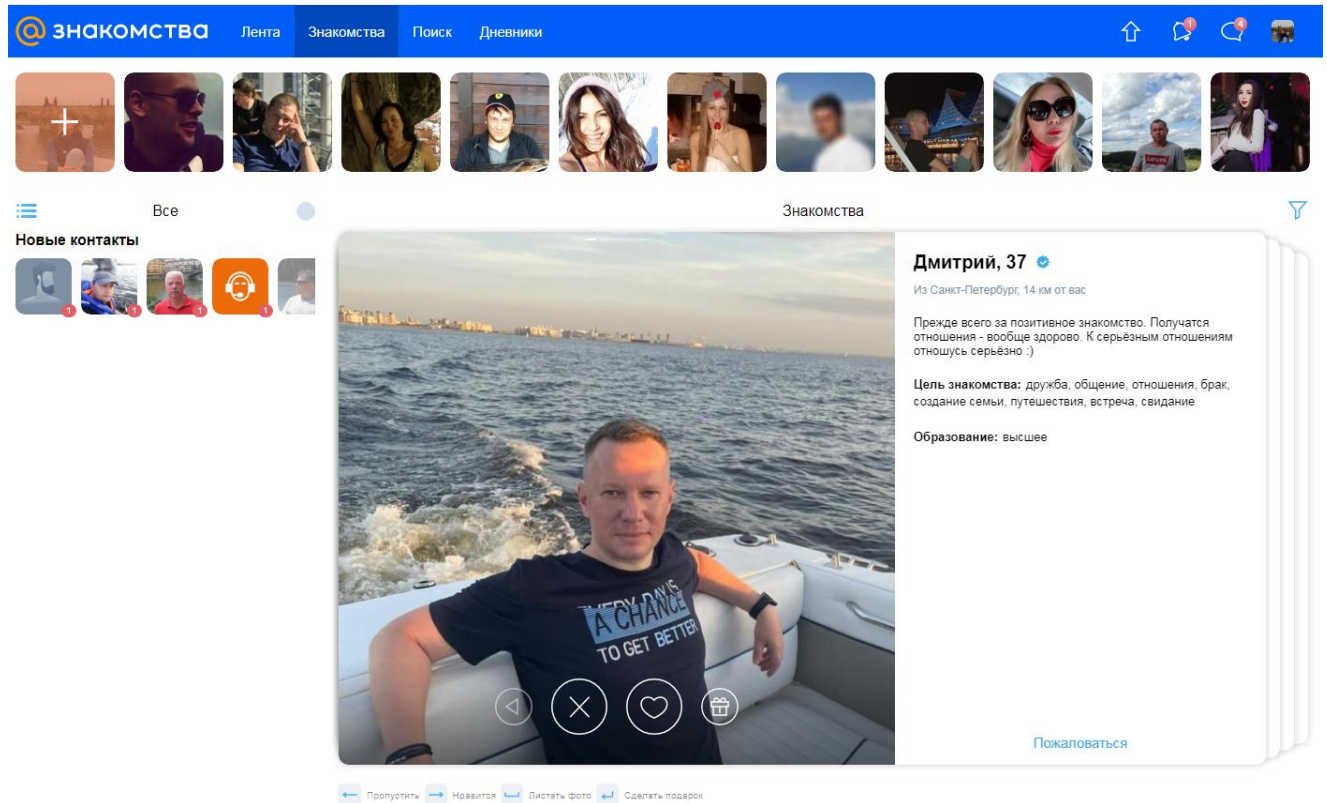
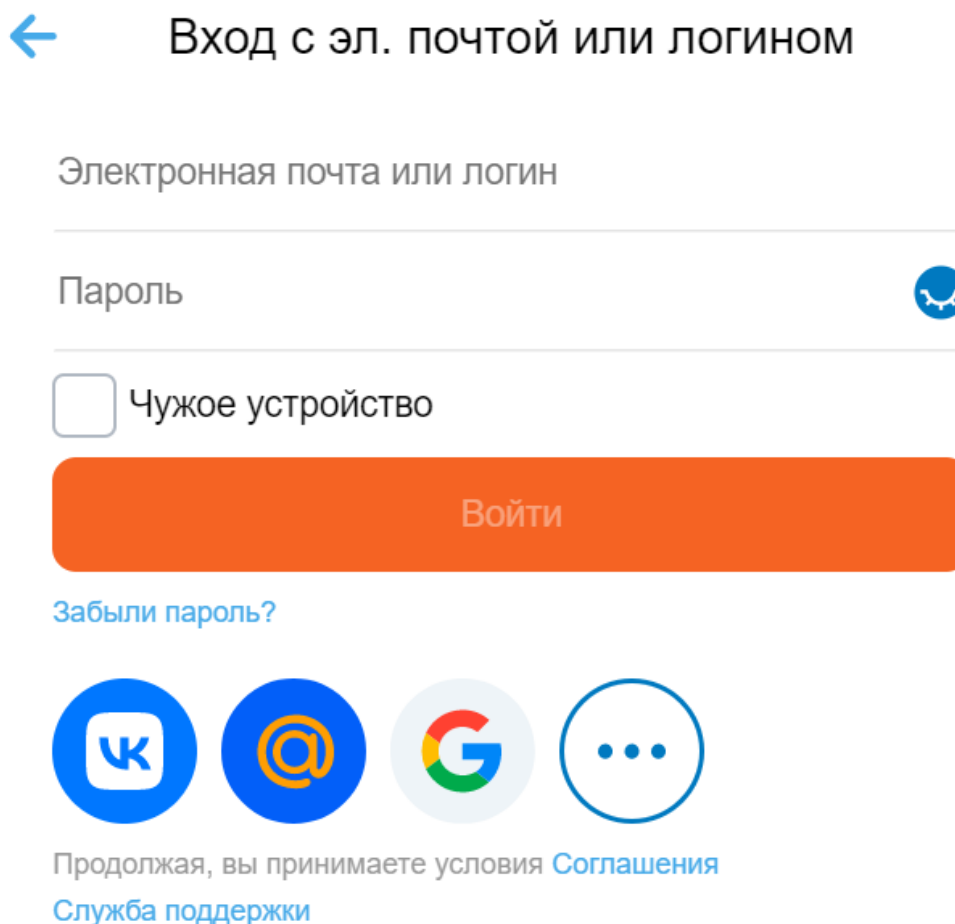


Рисунок 2 – Раздел «Знакомства» веб-сайта

3.1.1. Для осуществления входа на сайт необходимо на стартовой странице нажать кнопку «Войти» – откроется окно аутентификации (рис. 3), где можно выбрать способ аутентификации пользователя (вход с электронной почтой или логином или через социальные сети).



← Вход с эл. почтой или логином





Электронная почта или логин

Пароль

Чужое устройство

Войти

[Забыли пароль?](#)

[Продолжая, вы принимаете условия Соглашения](#)
[Служба поддержки](#)

Рисунок 3 – Окно аутентификации сайта

3.1.2. Для входа с электронной почтой или логином необходимо в соответствующие поля ввести адрес электронной почты или логин, а также ввести пароль от аккаунта и нажать кнопку «Войти» – откроется раздел «Знакомства» веб-сайта (рис. 2).

3.1.3. Для управления анкетой пользователя и опубликованной в анкете информацией нажмите на миниатюрное изображение вашего портрета в правом верхнем углу. В анкете отображается вся указанная при регистрации информация: имя, возраст, местоположение, цели знакомства и пр. (рис. 4).

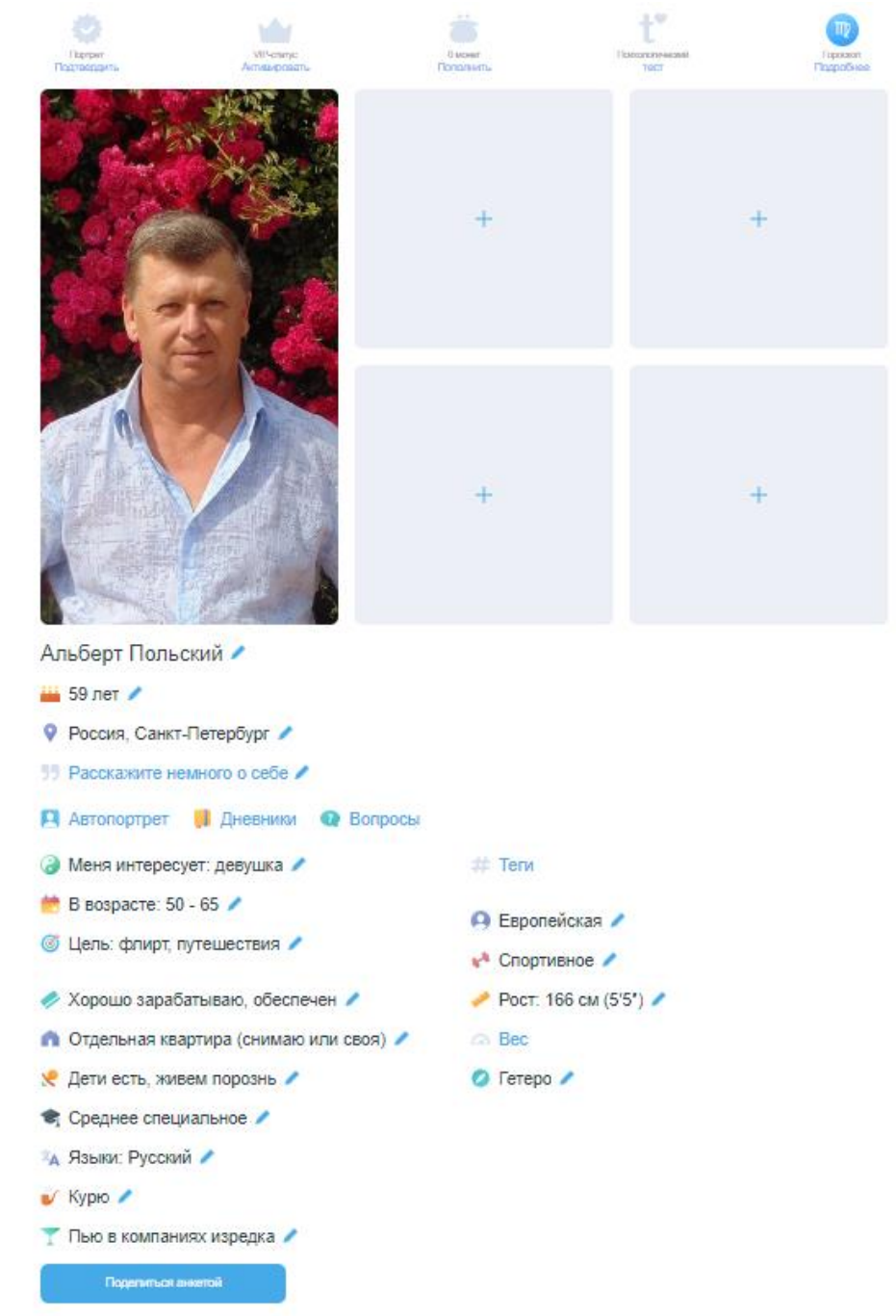


Рисунок 4 – Страница управления и редактирования анкеты пользователя

3.1.4. Для параметрического поиска пользователей из базы зарегистрированных анкет на верхнем меню страницы веб-сайта «Знакомства@Mail.Ru» нажмите на «Поиск» (рис. 2).

3.1.5. Для ввода параметров поиска в правом верхнем углу нажмите на пиктограмму «Фильтр» и укажите параметры поиска (местоположение, пол, возраст, вес, ориентация, телосложение и пр.). Фильтр применяется автоматически при закрытии формы ввода параметров. В разделе «Знакомства» отобразятся только анкеты, которые подходят по указанным параметрам.